

Банковская отчетность		
Код территории/Код кредитной организации (филиала) по СКАДО	Код кредитной организации (филиала)	
	по ОКТО	регистрационный номер (/подразделный номер)
145	129316994	3116

**БУХГАЛТЕРСКИЙ БАЛАНС**  
(публикуемая форма)  
за 9 месяцев 2018 года

Кредитной организации  
Коммерческий банк ЭКО-ИНВЕСТ (Общество с ограниченной ответственностью)  
/ ООО КБ ЭКО-ИНВЕСТ  
Адрес (место нахождения) кредитной организации:  
109240, г. Москва, ул. Верхняя Радищевская, д. 18, стр. 2

Код формы по СКУД 0409806


Квартальная (Полдовая)

Номер строки	Наименование статьи	Номер пояснений	Данные за отчетный период, тыс. руб.	Данные за предыдущий отчетный год, тыс. руб.
1	2	3	4	5
<b>I. АКТИВЫ</b>				
11	Денежные средства		5722	7613
12	Средства кредитной организации в Центральном банке Российской Федерации		1391	3720
12.1	Обязательные резервы		437	226
13	Средства в кредитных организациях		22418	1680
14	Финансовые активы, оцениваемые по справедливой стоимости через прибыль или убыток		0	0
15	Чистая судная задолженность		346941	266961
16	Чистые вложения в ценные бумаги и другие финансовые активы, инвестированные в наличии для продажи		0	0
16.1	Инвестиции в дочерние и зависимые организации		0	0
17	Чистые вложения в ценные бумаги, удерживаемые до погашения		0	0
18	Требования по текущему налогу на прибыль		699	830
19	Отложенный налоговый актив		0	0
110	Основные средства, нематериальные активы и материальные запасы		70964	70888
111	Долгосрочные активы, предназначенные для продажи		0	0
112	Прочие активы		2225	2231
113	Всего активов		450360	363903
<b>II. ПАССИВЫ</b>				
14	Кредиты, депозиты и прочие средства Центрального банка Российской Федерации		0	0
15	Средства кредитных организаций		0	0
16	Средства клиентов, не являющихся кредитными организациями		191496	92628
16.1	Вклады (средства) физических лиц в том числе индивидуальных предпринимателей		52905	7849
17	Финансовые обязательства, оцениваемые по справедливой стоимости через прибыль или убыток		0	0
18	Выпущенные долговые обязательства		0	0
19	Обязательства по текущему налогу на прибыль		0	0
20	Отложенные налоговые обязательства		0	0
21	Прочие обязательства		3607	5030
22	Резервы на возможные потери по условным обязательствам кредитного характера, прочим возможным потерям и операциям с резервами офшорных зон		103	1946
23	Всего обязательств		195205	99604

III. ИСХОДИЩИ СОБСТВЕННЫХ СРЕДСТВ				
124	Средства акционеров (участников)		300000	300000
125	Собственные акции (доли), выкупленные у акционеров (участников)		01	01
126	Эмиссионный доход		01	01
127	Резервный фонд		34356	34356
128	Пересчета по справедливой стоимости ценных бумаг, имеющихся в наличии для продажи, уменьшения на отложенное налоговое обязательство (уменьшения на отложенный налоговый актив)		01	01
129	Пересчета основных средств и нематериальных активов, уменьшения на отложенное налоговое обязательство		01	01
130	Пересчета обязательств (требований) по выплате долгосрочных вознаграждений		01	01
131	Пересчета инструментов хеджирования		01	01
132	Данены средства безвозмездного финансирования (вклады в имущество)		33050	33050
133	Нераспределенная прибыль (непокрытый убыток) прошлых лет		-113108	-104798
134	Накопленная прибыль (убыток) за отчетный период		856	-8309
135	Всего источники собственных средств		255154	254299
IV. ФИНАНСОВЫЕ ОБЯЗАТЕЛЬСТВА				
136	Безотзывные обязательства кредитной организации		41201	27800
137	Выданные кредитной организацией гарантии и поручительства		01	01
138	Условные обязательства некредитного характера		01	01

БИО Природный Фрагмент

Главный бухгалтер



А.М. О.В.

Волынцова Н.С.

Банковская отчетность

Код территории по ОКМО	Код кредитной организации (филиала)	
	по ОИД	регистрационный номер (/юридический номер)
45	129316994	3116

Отчет о финансовых результатах  
(публикованная форма)  
за 9 месяцев 2018 года

Кредитной организации  
Коммерческий банк ЭКО-ИНВЕСТ (Общество с ограниченной ответственностью)  
/ ООО «БЭКО-ИНВЕСТ»

Адрес (место нахождения) кредитной организации  
109240, г. Москва, ул. Варшавя Радищевская, д. 18, стр. 2

Код формы по ОКД 0409807

Квартальная (Годовая)

Раздел 1. Прибыли и убытки

Номер строки	Наименование статьи	Номер пояснений	Данные за отчетный период, тыс. руб.	Данные за соответствующий период прошлого года, тыс. руб.
1	2	3	4	5
1	Процентные доходы, всего, в том числе:		21389	33965
1.1	от размещения средств в кредитных организациях		13960	9535
1.2	от ссуд, предоставленных клиентам, не являющимся кредитными организациями		7429	24430
1.3	от оказания услуг по финансовой аренде (лизингу)		0	0
1.4	от вложений в ценные бумаги		0	0
2	Процентные расходы, всего, в том числе:		1933	3568
2.1	по привлеченным средствам кредитных организаций		0	0
2.2	по привлеченным средствам клиентов, не являющимся кредитными организациями		1933	3568
2.3	по выданным долговым обязательствам		0	0
3	Чистые процентные доходы (отрицательная процентная маржа)		19456	30397
4	Изменение резерва на возможные потери по ссудам, ссудной и приравненной к ней задолженности, средствам, размещенным на корреспондентских счетах, а также неисключенным процентным доходам, всего, в том числе:		553	24131
4.1	изменения резерва на возможные потери по неисключенным процентным доходам		0	-1849
5	Чистые процентные доходы (отрицательная процентная маржа) после создания резерва на возможные потери		20009	54528
6	Чистые доходы от операций с финансовыми активами, оцениваемыми по справедливой стоимости через прибыль или убыток		0	0
7	Чистые доходы от операций с финансовыми обязательствами, оцениваемыми по справедливой стоимости через прибыль или убыток		0	0
8	Чистые доходы от операций с ценными бумагами, имеющимися в наличии для продажи		0	0
9	Чистые доходы от операций с ценными бумагами, удерживаемыми до погашения		0	0
10	Чистые доходы от операций с иностранной валютой		724	608
11	Чистые доходы от переоценки иностранной валюты		107	19
12	Чистые доходы от операций с драгоценными металлами		0	0
13	Доходы от участия в капитале других юридических лиц		0	0
14	Комиссионные доходы		993	1413
15	Комиссионные расходы		211	284
16	Изменение резерва на возможные потери по ценным бумагам, имеющимся в наличии для продажи		0	0
17	Изменение резерва на возможные потери по ценным бумагам, удерживаемым до погашения		0	0


18	Изменение резерва по прочим потерям	1831	5945
19	Прочие списанные расходы	2964	3077
20	Числа доходы (расходы)	26407	65306
21	Списанные расходы	24052	68094
22	Прибыль (убыток) до налогообложения	2355	-2778
23	Возвращение (расход) по налогам	1499	1284
24	Прибыль (убыток) от продолжавшейся деятельности	856	-4062
25	Прибыль (убыток) от прекращенной деятельности	0	0
26	Прибыль (убыток) за отчетный период	856	-4062

Раздел 2. Прочий совокупный доход

Номер строки	Наименование статьи	Номер пояснений	Данные за отчетный период, тыс. руб.	Данные за соответствующий период прошлого года, тыс. руб.
1	2	3	4	5
11	Прибыль (убыток) за отчетный период		856	-4062
12	Прочий совокупный доход (убыток)		X	X
13	Статьи, которые не переклассифицируются в прибыль или убыток, всего, в том числе:		0	0
13.1	изменение факта переоценки основных средств		0	0
13.2	изменение факта переоценки обязательств (требований) по пенсионному обеспечению работников по программам с условными выплатами		0	0
14	Налог на прибыль, относящийся к статьям, которые не могут быть переклассифицированы в прибыль или убыток		0	0
15	Прочий совокупный доход (убыток), который не может быть переклассифицирован в прибыль или убыток, за вычетом налога на прибыль		0	0
16	Статьи, которые могут быть переклассифицированы в прибыль или убыток, всего, в том числе:		0	0
16.1	изменение факта переоценки финансовых активов, инвестиция в облики для продажи		0	0
16.2	изменение факта записывания денежных потоков		0	0
17	Налог на прибыль, относящийся к статьям, которые могут быть переклассифицированы в прибыль или убыток		0	0
18	Прочий совокупный доход (убыток), который может быть переклассифицирован в прибыль или убыток, за вычетом налога на прибыль		0	0
19	Прочий совокупный доход (убыток) за вычетом налога на прибыль		0	0
110	Финансовый результат за отчетный период		856	-4062

БИО Промышленности Правления

Главный бухгалтер



И.И.С.В.

Богданова Н.С.

Банковская отчетность

Код территории по ОКATO	Код кредитной организации (филиала) по ОКПО	регистрационный номер (/порядковый номер)
45	29316994	3116

ОТЧЕТ ОБ УРОВНЕ ДОСТАТОЧНОСТИ КАПИТАЛА ДЛЯ ПОКРЫТИЯ РИСКОВ  
(ПУБЛИКУЕМАЯ ФОРМА)

по состоянию на 01.10.2018 года

Кредитной организации  
Коммерческий банк ЭКО-ИНВЕСТ (Общество с ограниченной ответственностью)  
/ ООО КБ ЭКО-ИНВЕСТ

Адрес (место нахождения) кредитной организации  
(головной кредитной организации банковской группы)  
109240, г. Москва, ул. Верхняя Радищевская, д. 18, стр. 2

Код формы по ОКУД 0409808  
Квартальная (Годовая)

Раздел 1. Информация об уровне достаточности капитала

тыс. руб.

Номер строки	Наименование инструмента (показателя)	Номер пояснения	Стоимость инструмента (величина показателя) на отчетную дату	Стоимость инструмента (величина показателя) на начало отчетного года	Ссылка на статьи бухгалтерского баланса (публикуемая форма), являющиеся источниками элементов капитала
1	2	3	4	5	6
<b>Источники базового капитала</b>					
1	Уставный капитал и эмиссионный доход, всего, в том числе сформированный:				
1.1	обыкновенными акциями (долями)				
1.2	привилегированными акциями				
2	Нераспределенная прибыль (убыток):				
2.1	прошлых лет				
2.2	отчетного года				
3	Резервный фонд				
4	Доли уставного капитала, подлежащие поэтапному исключению из расчета собственных средств (капитала)				
5	Инструменты базового капитала дочерних организаций, принадлежащие третьим сторонам				
6	Источники базового капитала, итого (строка 1 +/- строка 2 + строка 3 - строка 4 + строка 5)				
<b>Показатели, уменьшающие источники базового капитала</b>					
7	Корректировка торгового портфеля				
8	Деловая репутация (Гудвил) за вычетом отложенных				

5

	налоговых обязательств				
9	Нематериальные активы (кроме деловой репутации и сумм прав по обслуживанию ипотечных кредитов) за вычетом отложенных налоговых обязательств				
10	Отложенные налоговые активы, зависящие от будущей прибыли				
11	Резервы хеджирования денежных потоков				
12	Недосозданные резервы на возможные потери				
13	Доход от сделок секьюритизации				
14	Доходы и расходы, связанные с изменением кредитного риска по обязательствам, оцениваемым по справедливой стоимости				
15	Активы пенсионного плана с установленными выплатами				
16	Вложения в собственные акции (долями)				
17	Встречные вложения кредитной организации и финансовой организации в инструменты базового капитала				
18	Несущественные вложения в инструменты базового капитала финансовых организаций				
19	Существенные вложения в инструменты базового капитала финансовых организаций				
20	Права по обслуживанию ипотечных кредитов				
21	Отложенные налоговые активы, не зависящие от будущей прибыли				
22	Совокупная сумма существенных вложений и отложенных налоговых активов в части, превышающей 15 процентов от величины базового капитала, всего, в том числе:				
23	существенные вложения в инструменты базового капитала финансовых организаций				
24	права по обслуживанию ипотечных кредитов				
25	отложенные налоговые активы, не зависящие от будущей прибыли				
26	Иные показатели, уменьшающие источники базового капитала, установленные Банком России				
27	Отрицательная величина добавочного капитала				
28	Показатели, уменьшающие источники базового капитала, итого (сумма строк с 7 по 22 и строк 26, 27)				
29	Базовый капитал, итого (строка 6- строка 28)				
Источники добавочного капитала					
30	Инструменты добавочного капитала и эмиссионный доход, всего, в том числе:				
31	классифицируемые как капитал				
32	классифицируемые как обязательства				
33	Инструменты добавочного капитала, подлежащие поэтапному исключению из расчета собственных средств (капитала)				
34	Инструменты добавочного капитала дочерних организаций, принадлежащие третьим сторонам, всего, в том числе:				



35	Инструменты добавочного капитала дочерних организаций, подлежащие поэтапному исключению из расчета собственных средств (капитала)								
36	Источники добавочного капитала, итого (строка 30 + строка 33 + строка 34)								
Показатели, уменьшающие источники добавочного капитала									
37	Вложения в собственные инструменты добавочного капитала								
38	Встречные вложения кредитной организации и финансовой организации в инструменты добавочного капитала								
39	Несущественные вложения в инструменты добавочного капитала финансовых организаций								
40	Существенные вложения в инструменты добавочного капитала финансовых организаций								
41	Иные показатели, уменьшающие источники добавочного капитала, установленные Банком России								
42	Отрицательная величина дополнительного капитала								
43	Показатели, уменьшающие источники добавочного капитала, (сумма строк с 37 по 42)								
44	Добавочный капитал, итого (строка 36 - строка 43)								
45	Основной капитал, итого (строк 29 + строка 44)								
Источники дополнительного капитала									
46	Инструменты дополнительного капитала и эмиссионный доход								
47	Инструменты дополнительного капитала, подлежащие поэтапному исключению из расчета собственных средств (капитала)								
48	Инструменты дополнительного капитала дочерних организаций, принадлежащие третьим сторонам, всего, в том числе:								
49	Инструменты дополнительного капитала дочерних организаций, подлежащие поэтапному исключению из расчета собственных средств (капитала)								
50	Резервы на возможные потери								
51	Источники дополнительного капитала, итого (строка 46 + строка 47 + строка 48 + строка 50)								
Показатели, уменьшающие источники дополнительного капитала									
52	Вложения в собственные инструменты дополнительного капитала								
53	Встречные вложения кредитной организации и финансовой организации в инструменты дополнительного капитала								
54	Несущественные вложения в инструменты дополнительного капитала финансовых организаций								
55	Существенные вложения в инструменты дополнительного капитала финансовых организаций								
56	Иные показатели, уменьшающие источники дополнительного капитала, установленные Банком России, всего, в том числе:								
56.1	просроченная дебиторская задолженность длительностью свыше 30 календарных дней								
56.2	превышение совокупной суммы кредитов, банковских гарантий и опручительств, предоставленных своим акционерам (участникам) и инсайдерам, над ее максимальным размером								

56.3	вложения в сооружение и приобретение основных средств и материальных запасов						
56.4	разница между действительной стоимостью доли, причитающейся вышедшим из общества участником, и стоимостью, по которой доля была реализована другому участнику						
57	Показатели, уменьшающие источники дополнительного капитала, итого (сумма строк с 52 по 56)						
58	Дополнительный капитал, итого (строка 51 - строка 57)						
59	Собственные средства (капитал), итого (строка 45 + строка 58)						
60	Активы, взвешенные по уровню риска:		X	X		X	
60.1	необходимые для определения достаточности базового капитала						
60.2	необходимые для определения достаточности основного капитала						
60.3	необходимые для определения достаточности собственных средств (капитала)						
Показатели достаточности собственных средств (капитала) и надбавки к нормативам достаточности собственных средств (капитала), процент							
61	Достаточность базового капитала (строка 29 : строка 60.1)						
62	Достаточность основного капитала (строка 45 : строка 60.2)						
63	Достаточность собственных средств (капитала) (строка 59 : строка 60.3)						
64	Надбавки к нормативам достаточности собственных средств (капитала), всего, в том числе:						
65	надбавка поддержания достаточности капитала						
66	антициклическая надбавка						
67	надбавка за системную значимость банков						
68	Базовый капитал, доступный для направления на поддержание надбавок к нормативам достаточности собственных средств (капитала)						
Нормативы достаточности собственных средств (капитала), процент							
69	Норматив достаточности базового капитала						
70	Норматив достаточности основного капитала						
71	Норматив достаточности собственных средств (капитала)						
Показатели, не превышающие установленные пороги существенности и не принимаемые в уменьшение источников капитала							
72	Несущественные вложения в инструменты капитала финансовых организаций						
73	Существенные вложения в инструменты базового капитала внутренних моделей						
74	Права по обслуживанию ипотечных кредитов						
75	Отложенные налоговые активы, не зависящие от будущей прибыли						
Ограничения на включение резервов на возможные потери в расчет дополнительного капитала							



76	Резервы на возможные потери, включаемые в расчет дополнительного капитала, в отношении позиций, для расчета кредитного риска по которым применяется стандартизованный подход				
77	Ограничения на включение в расчет дополнительного капитала сум резервов на возможные потери при использовании стандартизованного подхода				
78	Резервы на возможные потери, включаемые в расчет дополнительного капитала, в отношении позиций, для расчета кредитного риска по которым применяется подход на основе внутренних моделей				
79	Ограничения на включение в расчет дополнительного капитала сум резервов на возможные потери при использовании подхода на основе внутренних моделей				
Инструменты, подлежащие поэтапному исключению из расчета собственных средств (капитала) (применяется с 1 января 2018 года по 1 января 2022 года)					
80	Текущее ограничение на включение в состав источников базового капитала инструментов, подлежащих поэтапному исключению из расчета собственных средств (капитала)				
81	Часть инструментов, не включенная в состав источников базового капитала вследствие ограничения				
82	Текущее ограничение на включение в состав источников добавочного капитала инструментов, подлежащих поэтапному исключению из расчета собственных средств (капитала)				
83	Часть инструментов, не включенная в состав источников добавочного капитала вследствие ограничения				
84	Текущее ограничение на включение в состав источников дополнительного капитала инструментов, подлежащих поэтапному исключению из расчета собственных средств (капитала)				
85	Часть инструментов, не включенная в состав источников дополнительного капитала вследствие ограничения				

Примечание.

Сведения о данных бухгалтерского баланса, являющихся источниками для составления раздела 1 Отчета, приведены в таблице N раздела I "Информация о структуре собственных средств (капитала)" информации о применяемых процедурах управления рисками и капиталом, раскрытой

Раздел 1(1). Информация об уровне достаточности капитала

Номер строки	Наименование инструмента (показателя)	Номер пояснения	Стоимость инструмента (величина показателя) на отчетную дату, тыс.руб.	Стоимость инструмента (величина показателя) на начало отчетного года, тыс.руб.
1	2	3	4	5
1	Уставный капитал и эмиссионный доход, всего, в том числе сформированный:		300000.0000	300000.0000
1.1	обыкновенными акциями (долями)		300000.0000	300000.0000
1.2	привилегированными акциями			
2	Нераспределенная прибыль (убыток):			
2.1	прошлых лет			
2.2	отчетного года			

3	Резервный фонд	34356.0000	34356.0000
4	Источники базового капитала, итого (строка 1 +/- строка 2 + строка 3)	334356.0000	334356.0000
5	Показатели, уменьшающие источники базового капитала, всего, в том числе:	113108.0000	104798.0000
5.1	недосозданные резервы на возможные потери		
5.2	вложения в собственные акции (доли)		
5.3	отрицательная величина добавочного капитала		
6	Базовый капитал (строка 4 - строка 5)	221248.0000	229558.0000
7	Источники добавочного капитала		
8	Показатели, уменьшающие источники добавочного капитала, всего, в том числе:		
8.1	вложения в собственные инструменты добавочного капитала		
8.2	отрицательная величина дополнительного капитала		
9	Добавочный капитал, итого (строка 7 - строка 8)		
10	Основной капитал, итого (строка 6 + строка 9)	221248.0000	229558.0000
11	Источники дополнительного капитала, всего, в том числе:	82367.0000	73112.0000
11.1	Резервы на возможные потери		
12	Показатели, уменьшающие источники дополнительного капитала, всего, в том числе:		
12.1	вложения в собственные инструменты дополнительного капитала		
12.2	просроченная дебиторская задолженность длительностью свыше 30 календарных дней		
12.3	превышение совокупной суммы кредитов, банковских гарантий и поручительств, предоставленных своим акционерам (участникам) и инсайдерам, над ее максимальным размером		
12.4	вложения в сооружение и приобретение основных средств и материальных запасов		
12.5	разница между действительной стоимостью доли, причитающейся вышедшим из общества участникам, и стоимостью, по которой доля была реализована другому участнику		
13	Дополнительный капитал, итого (строка 11 - строка 12)	82367.0000	73112.0000
14	Собственные средства (капитал), итого (строка 10 + строка 13)	303615.0000	302670.0000
15	Активы, взвешенные по уровню риска	X	X
15.1	необходимые для определения достаточности основного капитала	531196.0000	453672.0000
15.2	необходимые для определения достаточности собственных средств (капитала)	531196.0000	453669.0000

Раздел 2. Сведения о величине кредитного, операционного и рыночного рисков, покрываемых капиталом

Подраздел 2.1. Кредитный риск

тыс. руб.

Номер строки	Наименование показателя	Номер пояснения	Данные на отчетную дату			Данные на начало отчетного года		
			Стоимость активов (инструментов), оцениваемых по стандартизированному подходу	Активы (инструменты) за вычетом сформированных резервов на возможные потери	Стоимость активов (инструментов), взвешенных по уровню риска	Стоимость активов (инструментов), оцениваемых по стандартизированному подходу	Активы (инструменты) за вычетом сформированных резервов на возможные потери	Стоимость активов (инструментов), взвешенных по уровню риска
1	2	3	4	5	6	7	8	9
1	Кредитный риск по активам, отраженным на балансовых счетах, всего в том числе:		741437.0000	741437.0000	402390.0000	213013.0000	213013.0000	336.0000
1.1	активы с коэффициентом риска <1> 0 процентов		321113.0000	321113.0000	0.0000	211333.0000	211333.0000	0.0000
1.2	активы с коэффициентом риска 20 процентов		22418.0000	22418.0000	4484.0000	1680.0000	1680.0000	336.0000
1.3	активы с коэффициентом риска 50 процентов							
1.4	активы с коэффициентом риска 100 процентов		397906.0000	397906.0000	397906.0000			
1.5	активы с коэффициентом риска 150 процентов - кредитные требования и другие требования к центральным банкам или правительствам стран, имеющих страновую оценку "7" (2)							
2	Активы с иными коэффициентами риска, всего, в том числе:	X	X	X	X	X	X	X
2.1	с пониженными коэффициентами риска, всего, в том числе:		10884.0000	10884.0000	7619.0000			
2.1.1	ипотечные ссуды с коэффициентом риска 35 процентов							
2.1.2	ипотечные ссуды с коэффициентом риска 50 процентов							
2.1.3	ипотечные ссуды с коэффициентом риска 70 процентов		10884.0000	10884.0000	7619.0000			
2.1.4	ипотечные ссуды с коэффициентом риска 75 процентов							
2.1.5	требования участников клиринга							
2.2	с повышенными коэффициентами риска, всего, в том числе:		31288.0000	11534.0000	14951.0000	25643.0000	4219.0000	4641.0000
2.2.1	с коэффициентом риска 110 процентов		19968.0000	214.0000	235.0000	25643.0000	4219.0000	4641.0000
2.2.2	с коэффициентом риска 130 процентов		11320.0000	11320.0000	14716.0000			
2.2.3	с коэффициентом риска 150 процентов							
2.2.4	с коэффициентом риска 250 процентов							
2.2.5	с коэффициентом риска 1250 процентов, всего, в том числе:							
2.2.5.1	по сделкам по уступке ипотечным агентам или специализированным обществам денежных требований, в том числе удостоверенных закладными							
3	Кредиты на потребительские цели, всего, в том числе:							

3.1	с коэффициентом риска 140 процентов						
3.2	с коэффициентом риска 170 процентов						
3.3	с коэффициентом риска 200 процентов						
3.4	с коэффициентом риска 300 процентов						
3.5	с коэффициентом риска 600 процентов						
4	Кредитный риск по условным обязательствам кредитного характера, всего, в том числе:	4120.0000	4017.0000	2611.0000	27800.0000	25854.0000	16805.0000
4.1	по финансовым инструментам с высоким риском						
4.2	по финансовым инструментам со средним риском	4120.0000	4017.0000	2611.0000	27800.0000	25854.0000	16805.0000
4.3	по финансовым инструментам с низким риском						
4.4	по финансовым инструментам без риска						
5	Кредитный риск по производным финансовым инструментам		X			X	

<1> Классификация активов по группам риска произведена в соответствии с пунктом 2.3 Инструкции Банка России № 180-И.

<2> Страновые оценки указаны в соответствии с классификацией экспортных кредитных агентств, участвующих в Соглашении стран - членов Организации экономического сотрудничества и развития (ОЭСР) "Об основных принципах предоставления и использования экспортных кредитов, имеющих официальную поддержку" (информация о страновых оценках публикуется на официальном сайте ОЭСР России в информационно-телекоммуникационной сети "Интернет").

#### Подраздел 2.2. Операционный риск

		тыс. руб. (кол-во)		
Номер строки	Наименование показателя	Номер пояснения	Данные на отчетную дату	Данные на начало отчетного года
1	2	3	4	5
6	Операционный риск, всего, в том числе:		8290.0000	8930.0000
6.1	доходы для целей расчета капитала на покрытие операционного риска, всего, в том числе:		165799.0000	178601.0000
6.1.1	чистые процентные доходы		150261.0000	153073.0000
6.1.2	чистые непроцентные доходы		15538.0000	25528.0000
6.2	количество лет, предшествующих дате расчета величины операционного риска		3.0000	3.0000

#### Подраздел 2.3. Рыночный риск

		тыс. руб.		
Номер строки	Наименование показателя	Номер пояснения	Данные на отчетную дату	Данные на начало отчетного года
1	2	3	4	5
7	Совокупный рыночный риск, всего, в том числе:			
7.1	процентный риск			

7.2	фондовый риск					
7.3	валютный риск					
7.4	товарный риск					

Раздел 3. Сведения о величине отдельных видов активов, условных обязательств кредитного характера и сформированных резервов на возможные потери

Подраздел 3.1. Информация о величине резервов на возможные потери по ссудам и иным активам

тыс. руб.					
Номер строки	Наименование показателя	Номер пояснения	Данные на отчетную дату	Прирост (+) / снижение (-) за отчетный период	Данные на начало отчетного года
1	2	3	4	5	6
1	Фактически сформированные резервы на возможные потери, всего, в том числе:		76207.0000	-2383.0000	78590.0000
1.1	по ссудам, ссудной и приравненной к ней задолженности		66180.0000	-553.0000	66733.0000
1.2	по иным балансовым активам, по которым существует риск понесения потерь, и прочим потерям		9924.0000	13.0000	9911.0000
1.3	по условным обязательствам кредитного характера и ценным бумагам, права на которые удостоверяются депозитариями, не удовлетворяющими критериям Банка России, отраженным на внебалансовых счетах		103.0000	-1843.0000	1946.0000
1.4	под операции с резидентами офшорных зон				

Подраздел 3.2. Сведения об активах и условных обязательствах кредитного характера, классифицированных на основании решения уполномоченного органа (органа) управления кредитной организацией в более высокую категорию качества, чем это вытекает из формализованных критериев оценки кредитного риска

Номер строки	Наименование показателя	Сумма требований, тыс. руб.	Сформированный резерв на возможные потери				Изменение объемов сформированных резервов	
			в соответствии с минимальными требованиями, установленными Положениями Банка России № 590-П и № 283-П		по решению уполномоченного органа			
			процент	тыс. руб.	процент	тыс. руб.	процент	тыс. руб.
1	2	3	4	5	6	7	8	9
1	Требования к контрагентам, имеющим признаки, свидетельствующие о возможном отсутствии у них реальной деятельности, всего, в том числе:	0	0.00	0	0.00	0	0.00	0
1.1	ссуды	0	0.00	0	0.00	0	0.00	0
2	Реструктурированные ссуды	86238	75.00	64728	74.00	63869	-1.00	-859
3	Ссуды, предоставленные заемщикам для погашения долга по ранее предоставленным ссудам	0	0.00	0	0.00	0	0.00	0
4	Ссуды, использованные для предоставления займов третьим лицам и погашения ранее имеющихся обязательств других заемщиков, всего, в том числе:	0	0.00	0	0.00	0	0.00	0
4.1	перед отчитывающейся кредитной организацией	0	0.00	0	0.00	0	0.00	0
5	Ссуды, использованные для приобретения и (или) погашения эмиссионных ценных бумаг	0	0.00	0	0.00	0	0.00	0
6	Ссуды, использованные для осуществления вложений в уставные капиталы других юридических лиц	0	0.00	0	0.00	0	0.00	0
7	Ссуды, возникшие в результате прекращения ранее существующих обязательств заемщика новацией или отступным	0	0.00	0	0.00	0	0.00	0



8	Условные обязательства кредитного характера перед контрагентами, имеющими признаки, свидетельствующие о возможном отсутствии у них реальной деятельности	0	0.00	0	0.00	0	0.00	0
---	--	---	------	---	------	---	------	---

Подраздел 3.3. Информация о ценных бумагах, права на которые удостоверяются депозитариями, резервы на возможные потери по которым формируются в соответствии с Указанием Банка России № 2732-У

тыс. руб.

Номер строки	Наименование показателя	Балансовая стоимость ценных бумаг	Справедливая стоимость ценных бумаг	Сформированный резерв на возможные потери		
				в соответствии с Положением Банка России № 283-П	в соответствии с Указанием Банка России № 2732-У	итого
1	2	3	4	5	6	7
1.	Ценные бумаги, всего, в том числе:	0	0	0	0	0
1.1	права на которые удостоверяются иностранными депозитариями	0	0	0	0	0
2.	Долевые ценные бумаги, всего, в том числе:	0	0	0	0	0
2.1	права на которые удостоверяются иностранными депозитариями	0	0	0	0	0
3.	Долговые ценные бумаги, всего, в том числе:	0	0	0	0	0
3.1	права на которые удостоверяются иностранными депозитариями	0	0	0	0	0

Подраздел 3.4 Сведения об обремененных и необремененных активах

тыс. руб.

Номер строки	Наименование показателя	Балансовая стоимость обремененных активов		Балансовая стоимость необремененных активов	
		ВСЕГО	в том числе по обязательствам перед Банком России	ВСЕГО	в том числе пригодных для предоставления в качестве обеспечения Банку России
1	2	3	4	5	6
1	Всего активов, в том числе:			503830.0000	
2	Долевые ценные бумаги, всего, в том числе:				
2.1	кредитных организаций				
2.2	юридических лиц, не являющихся кредитными организациями				
3	Долговые ценные бумаги, всего, в том числе:				
3.1	кредитных организаций				
3.2	юридических лиц, не являющихся кредитными организациями				
4	Средства на корреспондентских счетах в кредитных организациях				
5	Межбанковские кредиты (депозиты)			296000.0000	
6	Ссуды, предоставленные юридическим лицам, не являющимся кредитными организациями			67456.0000	
7	Ссуды, предоставленные физическим лицам			31421.0000	

8	Основные средства			83466.0000
9	Прочие активы			4564.0000

Раздел 4. Информация о показателе финансового рычага

Номер строки	Наименование показателя	Номер пояснения	Значение на отчетную дату	Значение на дату, отстоящую на один квартал от отчетной	Значение на дату, отстоящую на два квартала от отчетной	Значение на дату, отстоящую на три квартала от отчетной
			01.10.2018	01.07.2018	01.04.2018	01.01.2018
1	2	3	4	5	6	7
1	Основной капитал, тыс.руб.		0.0	0.0	0.0	0.0
2	Величина балансовых активов и внебалансовых требований под риском для расчета показателя финансового рычага, тыс.руб.		0.0	0.0	0.0	0.0
3	Показатель финансового рычага по "Базелю III", процент		0.0	0.0	0.0	0.0

Раздел 5. Основные характеристики инструментов капитала

N п.п. / Наименование характеристики инструмента	Сокращенное фирменное наименование эмитента инструмента капитала	Идентификационный номер инструмента	Применимое право	Регулятивные условия					
				Уровень капитала, в который инструмент включается в течение переходного периода "Базель III"	Уровень капитала, в который инструмент включается после окончания переходного периода "Базель III"	Уровень консолидации, на котором инструмент включается в капитал	Тип инструмента	Стоимость инструмента, включенная в расчет капитала	Номинальная стоимость инструмента
1	2	3	4	5	6	7	8	9	

Раздел 5. Продолжение

N п.п. / Наименование характеристики инструмента	Классификация инструмента для целей бухгалтерского учета	Регулятивные условия						Проценты/дивиденды/купонный доход				
		Дата выпуска (привлечения, размещения) инструмента	Наличие срока по инструменту	Дата погашения инструмента	Наличие права досрочного выкупа (погашения) инструмента, согласованного с Банком России	Первоначальная дата (даты) возможной реализации права досрочного выкупа (погашения) инструмента, условия такого права и сумма выкупа (погашения)	Последующая дата (даты) возможной реализации права досрочного выкупа (погашения) инструмента	Тип ставки по инструменту	Ставка	Наличие условий инструмента прекращения выплат дивидендов по обыкновенным акциям	Обязательность выплат дивидендов	Наличие условий, предусматривающих увеличение платежей по инструменту или иных стимулов к досрочному выкупу (погашению) инструмента
10	11	12	13	14	15	16	17	18	19	20	21	

Раздел 5. Продолжение

N п.п. / Наименование характеристики инструмента	Характер выплат	Конвертируемость инструмента	Условия, при наступлении которых осуществляется	Полная либо частичная конвертация	Проценты/дивиденды/купонный доход							
					Ставка конвертации	Обязательность конвертации	Уровень капитала, в инструмент которого конвертируется	Сокращенное фирменное наименование инструмента, в который конвертируется	Возможность списания инструмента	Условия, при наступлении которых осуществляется	Полное или частичное	Постоянное или временное

			конвертация инструмента				инструмент		инструмент	на покрытие убытков	списание инструмента	списание	списание
	22	23	24	25	26	27	28	29	30	31	32	33	

Раздел 5. Продолжение

№ п.п. / Наименование характеристики инструмента	Механизм восстановления	Субординированность инструмента	Соответствие требованиям Положения Банка России N 395-П и Положения Банка России N 509-П	Описание несоответствий
	34	35	36	37

Раздел "Справочно". Информация о движении резерва на возможные потери по ссудам, ссудной и приравненной к ней задолженности.


1. Формирование (доначисление) резерва в отчетном периоде (тыс. руб.),  
всего 13080, в том числе вследствие:

- 1.1. выдачи ссуд 1686;
- 1.2. изменения качества ссуд 8606;
- 1.3. изменения официального курса иностранной валюты по отношению к рублю,  
установленного Банком России 0;
- 1.4. иных причин 2788.

2. Восстановление (уменьшение) резерва в отчетном периоде (тыс. руб.),  
всего 13633, в том числе вследствие:

- 2.1. списания безнадежных ссуд 0;
- 2.2. погашения ссуд 11700;
- 2.3. изменения качества ссуд 0;
- 2.4. изменения официального курса иностранной валюты по отношению к  
рублю, установленного Банком России 0;
- 2.5. иных причин 1933.

ВРИО Председателя Правления



Изм О.В.

Главный бухгалтер

Боловинцева Н.С.

Банковская отчетность

Код территории по ОКПО	Код кредитной организации (филиала)	
	по ОКПО	регистрационный номер (/порядковый номер)
45	29316994	3116

СВЕДЕНИЯ ОБ ОБЯЗАТЕЛЬНЫХ НОРМАТИВАХ, ПОКАЗАТЕЛЕ ФИНАНСОВОГО РИСКА И НОРМАТИВЕ КРЕДИТОСРОЧНОЙ ЛИКВИДНОСТИ

(публикуемая форма)  
на 01.10.2018 года

Кредитной организации  
Коммерческий банк ЭКО-ИНВЕСТ (общество с ограниченной ответственностью)  
/ ООО КБ ЭКО-ИНВЕСТ

Адрес (место нахождения) кредитной организации  
(головной кредитной организации банковской группы)  
109240, г. Москва, ул. Варення Радищевская, д. 18, стр. 2

Код формы по ОКД 0409813

Квартальная (Полная)

Раздел 1. Сведения об обязательных нормативах

№ п/п	Наименование показателя	№ п/п по формуле	Нормативное значение, процент	Фактическое значение, процент		
				на отчетную дату	на начало отчетного года	
1	2	3	4	5	6	7
1	Норматив достаточности базового капитала (Н1.1), банковской группы (Н20.1)					
2	Норматив достаточности основного капитала банка (Н1.2), банковской группы (Н20.2)		6,0	41,6	50,6	
3	Норматив достаточности собственных средств (капитала) банка (норматив Н1.0), банковской группы (Н20.0)		8,0	57,2	66,7	
4	Норматив достаточности собственных средств (капитала) небанковской кредитной организации, имеющей право на осуществление переводов денежных средств без открытия банковских счетов и связанных с ними иных банковских операций (Н1.3)					
5	Норматив финансового рычага банка (Н1.4), банковской группы (Н20.4)					
6	Норматив мгновенной ликвидности банка (Н2)					
7	Норматив текущей ликвидности банка (Н3)		50,0	241,8	512,7	
8	Норматив долгосрочной ликвидности банка (Н4)					
9	Норматив максимального размера риска на одного заемщика или группу связанных заемщиков (Н6)		20,0	максимальное значение	количество нарушений	длительность
				6,0		16,4
10	Норматив максимального размера крупных кредитных рисков (Н7), банковской группы (Н22)					
11	Норматив максимального размера кредитов, банковских гарантий и поручительств, предоставленных банком своим участникам (акционерам) (Н9.1)					
12	Норматив совокупной величины риска					

Информация о рисках (НПФД)								
13	Норматив использования собственных средств (капитала) банка для приобретения акций (долей) других юридических лиц (Н12), норматив использования собственных средств (капитала) банковской группы для приобретения головной кредитной организацией банковской группы и участниками (банковской группы акций (долей) других юридических лиц (Н23)							
14	Норматив соотношения суммы ликвидных активов (сроком исполнения в ближайшие 30 календарных дней) к сумме обязательств НКО (Н15)							
15	Норматив ликвидности небанковской кредитной организации, имеющей право на осуществление Переводов денежных средств без открытия банковских счетов и связанных с ними иных банковских операций (Н15.1)							
16	Норматив максимальной совокупной величины кредитов клиентам - участникам расчетов на завершение расчетов (Н16)							
17	Норматив предоставления НКО от своего имени и за свой счет кредитов заемщикам, кроме клиентов - участников расчетов (Н16.1)							
18	Норматив минимального соотношения размера ипотечного покрытия и объема эмиссии облигаций с ипотечным покрытием (Н18)							
19	Норматив максимального размера риска (на одного заемщика или группу связанных заемщиков банковской группы) (Н21)		максимальное значение	количество нарушений	длительность	максимальное значение	количество нарушений	длительность
20	Норматив максимального размера риска (на связанное с банком лицо (группу связанных с банком лиц) (Н25)	20.01	максимальное значение	количество нарушений	длительность	максимальное значение	количество нарушений	длительность
			4.51			16.41		

Раздел 2. Информация о расчете показателя финансового рынка

Раздел 2.1 Расчет размера балансовых активов и внебалансовых требований под риском для расчета показателя финансового рынка

№ п/п	Наименование показателя	№ пояснения	Сумма, тыс. руб.
1	2	3	4
1	Размер активов в соответствии с бухгалтерским балансом (публикуемая форма), всего		0
2	Поправка в части вложений в капитал кредитных, финансовых, страховых или иных организаций, отчетные данные которых включаются в консолидированную финансовую отчетность, но не включаются в расчет величины собственных средств (капитала), обязательств юридических лиц и размеров открыток валютных позиций банковской группы		не применимо для отчетности кредитной организации юридического лица
3	Поправка в части фидуциарных активов, отражаемых в соответствии с правилами бухгалтерского учета, но не включаемых в расчет показателя финансового рынка		0
4	Поправка в части производных финансовых инструментов (ПФИ)		0
5	Поправка в части операций кредитования ценными бумагами		0
6	Поправка в части приведения к кредитному эквиваленту условных обязательств кредитного характера		0



7	Прочие поправки	0
8	Величина балансовых активов и внебалансовых требований под риском с учетом поправок для расчета показателя финансового рычага, итого	0

Раздел 2.2 Таблица расчета показателя финансового рычага

№ п/п	Наименование показателя	№ пояснения	Сумма, тыс. руб.
1	2	3	4
Риск по балансовым активам			
1	Величина балансовых активов, всего:		0.00
2	Уменьшающая поправка на сумму показателей, принимаемых в уменьшения величины источников основного капитала		0.00
3	Величина балансовых активов под риском с учетом поправки (разность строк 1 и 2), итого:		0.00
Риск по операциям с ПИИ			
4	Текущий кредитный риск по операциям с ПИИ (за вычетом полученной вариационной маржи), всего:		0.00
5	Потенциальный кредитный риск на контрагенту по операциям с ПИИ, всего:		0.00
6	Поправка на размер номинальной суммы предоставленного обеспечения по операциям с ПИИ, подлежащей списанию с баланса в соответствии с правилами бухгалтерского учета		в соответствии с российскими правилами бухгалтерского учета (напрямую)
7	Уменьшающая поправка на сумму перечисленной вариационной маржи в установленных случаях		0.00
8	Поправка в части требований банка - участника координата к центральному контрагенту по исполнению сделок клиентов		0.00
9	Поправка для учета кредитного риска в отношении безрискового актива по выданным кредитам ПИИ		0.00
10	Уменьшающая поправка в части выданных кредитов ПИИ		0.00
11	Величина риска по ПИИ с учетом поправок (сумма строк 4, 5, 9 за вычетом строк 7, 8, 10), итого:		0.00
Риск по операциям кредитования ценными бумагами			
12	Требования по операциям кредитования ценными бумагами (без учета нетлифта), всего:		0.00
13	Поправка на величину нетлифта денежной части (требований и обязательств) по операциям кредитования ценными бумагами		0.00
14	Величина кредитного риска на контрагенту по операциям кредитования ценными бумагами		0.00
15	Величина риска по гарантийным операциям кредитования ценными бумагами		0.00

16	Требования по операциям кредитования ценными бумагами с учетом поправок (сумма строк 12, 14, 15 за вычетом строки 13), итого:	0.00
Риск по условным обязательствам кредитного характера (КРБ)		
17	Номинальная величина риска по условным обязательствам кредитного характера (КРБ <sup>1</sup> ), всего:	0.00
18	Поправка в части применения коэффициентов кредитного эквивалента	0.00
19	Величина риска по условным обязательствам кредитного характера (КРБ <sup>1</sup> ) с учетом поправок (разность строк 17 и 18), итого:	0.00
Капитал риска		
20	Основной капитал	0.00
21	Величина балансовых активов и внебалансовых требований под риском для расчета показателя финансового рычага (сумма строк 3, 11, 16, 19), всего:	0.00
Показатель финансового рычага		
22	Показатель финансового рычага по Базелю III (строка 20/ строка 21), процент	0.00

Раздел 3. Информация о расчете норматива краткосрочной ликвидности

Номер строки	Наименование показателя	Номер поправки	Данные на 01.04.2018		Данные на 01.07.2018		Данные на 01.10.2018	
			величина требований (обязательств), тыс. руб.	взвешенная величина требований (обязательств), тыс. руб.	величина требований (обязательств), тыс. руб.	взвешенная величина требований (обязательств), тыс. руб.	величина требований (обязательств), тыс. руб.	взвешенная величина требований (обязательств), тыс. руб.
1	2	3	4	5	6	7	8	9
<b>ВЫСОКОКАЧЕСТВЕННЫЕ ЛИКВИДНЫЕ АКТИВЫ</b>								
1	Высоколиквидные активы (ВЛА) с учетом дополнительных требований (активов), включенных в числитель H26 (H27)		X		X		X	
<b>ОМТРЕМБЕ ОПТКИ ДЕНЕЖНЫХ СРЕДСТВ</b>								
2	Денежные средства физических лиц, всего, в том числе:							
3	стабильные средства							
4	нестабильные средства							
5	Денежные средства клиентов, привлеченные без обеспечения, всего, в том числе:							
6	спарационные депозиты							
7	депозиты, не относящиеся к спарационным (прочие депозиты)							
8	необеспеченные долговые обязательства							
9	Денежные средства клиентов, привлеченные под обеспечение		X		X		X	
10	Дополнительно омитреме оптики денежных средств, всего, в том числе:							
11	по производным финансовым инструментам и в связи с потенциальной потребностью во внесении							

12	связаны с потерей финансирования по обеспеченным договам и инструментам					
13	по обязательствам базис по неиспользованным обеспеченным и условно ставным кредитным линиям и линиям ликвидности					
14	Дополнительно овердрафт отток денежных средств по прочим договорным обязательствам					
15	Дополнительно овердрафт отток денежных средств по прочим условным обязательствам					
16	Суммарный отток денежных средств, итого (строка 2 + строка 5 + строка 9 + строка 10 + строка 14 + строка 15)	X	X	X		
<b>ОМЕРЫЕ ПЕРИОДЫ ДЕНЕЖНЫХ СРЕДСТВ</b>						
17	По операциям предоставления денежных средств под обеспечение ценными бумагами, включая операции обратного РЕПО					
18	По договорам без нарушения исправных сроков исполнения обязательств					
19	Прочие оттоки					
20	Суммарный отток денежных средств, итого (строка 17 + строка 18 + строка 19)					
<b>ОМАННРА СПЕЦИФИЗИРОВАННАЯ СИДНОСТЬ</b>						
21	ВРА за вычетом корректировок, рассчитываем с учетом сравнений за несколько валютных ВРА-25 и ВРА-2	X	X	X		
22	Чистый овердрафт отток денежных средств	X	X	X		
23	Издание краткосрочной ликвидности банковской группы (Н26), кредитной организации (Н27), группы	X	X	X		

БИО Председателя Правления

О.В.

Главный бухгалтер

Власкина Н.С.

Код территории по ОКATO	Код кредитной организации (филиала)	
	по ОКТО	регистрационный номер (/приказный номер)
45	29316994	3116

ОТЧЕТ ОБ ИЗМЕНЕНИЯХ В КАПИТАЛЕ КРЕДИТНОЙ ОРГАНИЗАЦИИ  
(публикуемая форма)  
на 01.10.2018 года

Кредитной организации  
Коммерческий банк ЭКО-ИНВЕСТ (Общество с ограниченной ответственностью)  
/ ООО КБ ЭКО-ИНВЕСТ  
Адрес (место нахождения) кредитной организации:  
109240, г. Москва, ул. Варягия Валиевская, д. 18, стр. 2

Код формы по ОКД 0409810

Квартальная (тысяч)


Номер (строки)	Наименование статьи	Номер положения	Условный капитал	Обстоятельства (доли), выкупленные у акционеров (участников)	Эмиссионный доход	Пересчет по справедливой стоимости ценных бумаг, имеющихся в наличии для продажи, уменьшенная на отложенное налоговое обязательство (увеличенная на отложенный налоговый актив)	Пересчетка (основных средств и нематериальных активов), уменьшенная на отложенное налоговое обязательство	Увеличение (уменьшение) обязательств (требований) по долгосрочным вознаграждений работникам по окончании трудовой деятельности при прекращении	Пересчетка инструментов задерживания	Резервный фонд	Денежные средства/безвозмездного финансирования (вклады в имущество)	Наработанная прибыль (убыток)	Итого источники капитала
1	2	3	4	5	6	7	8	9	10	11	12	13	14
1	Данные на начало предыдущего отчетного года		300000,0000							34356,0000	25050,0000	-104798,0000	254608,0000
2	Влияние изменений положений учредной политики												
3	Влияние исправления ошибок												
4	Данные на начало предыдущего отчетного года (скорректированные)		300000,0000							34356,0000	25050,0000	-104798,0000	254608,0000
5	Совокупный доход за предыдущий отчетный период:											-4062,0000	-4062,0000
5.1	прибыль (убыток)											-4062,0000	-4062,0000
5.2	прочий совокупный доход												
6	Эмиссия акций:												

6.2	Эмиссионный доход								
7	Обстоящие акции (доли), выкупленные у акционеров (участников):								
7.1	приобретения								
7.2	выбытия								
8	Изменение стоимости основных средств и нематериальных активов								
9	Дивиденды объявленные и иные выплаты в пользу акционеров (участников):								
9.1	по обыкновенным акциям								
9.2	по привилегированным акциям								
10	Прочие взносы акционеров (участников) и распределение в пользу акционеров (участников)						8000,0000		8000,0000
11	Прочие движения								
12	Данные за соответствующий отчетный период прошлого года	300000,0000			34356,0000	33050,0000	-108860,0000		258546,0000
13	Данные на начало отчетного года	300000,0000			34356,0000	33050,0000	-113108,0000		254298,0000
14	Влияние изменений положений учетной политики								
15	Влияние исправления ошибок								
16	Данные на начало отчетного года (скорректированные)	300000,0000			34356,0000	33050,0000	-113108,0000		254298,0000
17	Совокупный доход за отчетный период:						856,0000		856,0000



17.1	Прибыль (убыток)							856,0000	856,0000
17.2	Прочий совокупный доход								
18	Земля и акции:								
18.1	Номинальная стоимость								
18.2	Земельный доход								
19	Собственные акции (доли), выкупленные у акционеров (участие):								
19.1	Приобретения								
19.2	Выбытия								
20	Изменение стоимости основных средств и нематериальных активов								
21	Дивиденды, облигации и иные выплаты в пользу акционеров (участие):								
21.1	по обыкновенным акциям								
21.2	по привилегированным акциям								
22	Прочие взносы акционеров (участие) и распределение в пользу акционеров (участие)								
23	Прочие движения								
24	Данные за отчетный период	30000,0000				34356,0000	33050,0000	-112252,0000	255154,0000

БИО Президент Правления



Мен О.В.

Главный бухгалтер



Еголицева И.С.

Банковская отчетность

Код территории по ОКАТО	Код кредитной организации (филиала) по ОКПО	регистрационный номер (/порядковый номер)
45	29316994	3116

ОТЧЕТ О ДВИЖЕНИИ ДЕНЕЖНЫХ СРЕДСТВ  
(публикуемая форма)  
на 01.10.2018 года

Кредитной организации  
Коммерческий банк ЭКО-ИНВЕСТ (Общество с ограниченной ответственностью)  
/ ООО КБ ЭКО-ИНВЕСТ

Адрес (место нахождения) кредитной организации  
109240, г. Москва, ул. Верхняя Радищевская, д. 18, стр. 2

Код формы по ОКУД 0409814

Номер строки	Наименования статей	Номер пояснения	Квартальная/Годовая	
			Денежные потоки за отчетный период, тыс. руб.	Денежные потоки за соответствующий отчетный период года, предшествующего отчетному году, тыс. руб.
1	2	3	4	5
1	Чистые денежные средства, полученные от (использованные в) операционной деятельности			
1.1	Денежные средства, полученные от (использованные в) операционной деятельности до изменений в операционных активах и обязательствах, всего, в том числе:		-3050	-10291
1.1.1	проценты полученные		21086	46418
1.1.2	проценты уплаченные		-1962	-3659
1.1.3	комиссии полученные		993	1413
1.1.4	комиссии уплаченные		-211	-284
1.1.5	доходы за вычетом расходов по операциям с финансовыми активами, оцениваемыми по справедливой стоимости через прибыль или убыток, имеющимися в наличии для продажи		0	
1.1.6	доходы за вычетом расходов по операциям с ценными бумагами, удерживаемыми до погашения		0	
1.1.7	доходы за вычетом расходов по операциям с иностранной валютой		724	608
1.1.8	прочие операционные доходы		2948	17540
1.1.9	операционные расходы		-25260	-70616
1.1.10	расход (возмещение) по налогам		-1368	-1711
1.2	Прирост (снижение) чистых денежных средств от операционных активов и обязательств, всего, в том числе:		18297	-28188
1.2.1	чистый прирост (снижение) по обязательным резервам на счетах в Банке России		-211	451
1.2.2	чистый прирост (снижение) по вложениям в ценные бумаги, оцениваемым по справедливой стоимости через прибыль или убыток		0	
1.2.3	чистый прирост (снижение) по ссудной задолженности		-79427	9259
1.2.4	чистый прирост (снижение) по прочим активам		297	-1058
1.2.5	чистый прирост (снижение) по кредитам, депозитам и прочим средствам Банка России		0	
1.2.6	чистый прирост (снижение) по средствам других кредитных организаций		0	
1.2.7	чистый прирост (снижение) по средствам клиентов, не являющихся кредитными организациями		97658	-36834
1.2.8	чистый прирост (снижение) по финансовым обязательствам, оцениваемым по справедливой стоимости через прибыль или убыток		0	
1.2.9	чистый прирост (снижение) по выпущенным долговым обязательствам		0	
1.2.10	чистый прирост (снижение) по прочим обязательствам		-20	-6
1.3	Итого по разделу 1 (сумма строк 1.1 и 1.2)		15247	-38479
2	Чистые денежные средства, полученные от (использованные в) инвестиционной деятельности			
2.1	Приобретение ценных бумаг и других финансовых активов, относящихся к категории "имеющиеся в наличии для продажи"		0	
2.2	Выручка от реализации и погашения ценных бумаг и других финансовых активов, относящихся к категории "имеющиеся в наличии для продажи"		0	
2.3	Приобретение ценных бумаг, относящихся к категории "удерживаемые до погашения"		0	

25

1	к категории "удерживаемые до погашения"	0	
2.5	Приобретение основных средств, нематериальных активов и материальных запасов	-290	-205
2.6	Выручка от реализации основных средств, нематериальных активов и материальных запасов	4	53
2.7	Дивиденды полученные	0	
2.8	Итого по разделу 2 (сумма строк с 2.1 по 2.7)	-286	-152
3	Чистые денежные средства, полученные от (использованные в) финансовой деятельности		
3.1	Взносы акционеров (участников) в уставный капитал	0	
3.2	Приобретение собственных акций (долей), выкупленных у акционеров (участников)	0	
3.3	Продажа собственных акций (долей), выкупленных у акционеров (участников)	0	
3.4	Выплаченные дивиденды	0	
3.5	Итого по разделу 3 (сумма строк с 3.1 по 3.4)	0	
4	Влияние изменений официальных курсов иностранных валют по отношению к рублю, установленных Банком России, на денежные средства и их эквиваленты	1346	-562
5	Прирост (использование) денежных средств и их эквивалентов	16307	-39193
5.1	Денежные средства и их эквиваленты на начало отчетного года	12787	51677
5.2	Денежные средства и их эквиваленты на конец отчетного периода	29094	12484

ВРИО Председателя Правления

Ким О.В.

Главный бухгалтер

Боловинцева Н.С.